



ECHYDROS QW™ VASKEMASKINER

UOVERTRUFNE I KVALITET, DESIGN OG FUNKTIONER

QW7, QW9, QW12 & QW15

NORTEC

KUN DET **BEDSTE** TIL VORES KUNDER - SÅ ENKELT ER DET

Hos Nortec har det altid været vores drøm at skabe den ultimative vaskemaskine. Det har vi nu realiseret med Hydros QW-serien. Hydros forener al den erfaring og teknologi, vi i dag har til rådighed, og resultatet er fantastisk design og innovativ funktionalitet i topkvalitet!

Vi har leveret produkter til de danske vaskerier i mere end to generationer – altid med fokus på at skabe glade og tilfredse brugere. Med de nye Nortec EC Hydros QW vaskemaskiner, som du præsenteres for i denne brochure, har vi løftet niveauet endnu en tand til glæde for jer, der kræver det bedste af det bedste.

Michael Sand

MICHAEL SAND
ADM. DIREKTØR OG INDEHAVER
NORTEC A/S





NORTEC

NÅR **VISION** BLIVER TIL VIRKELIGHED

Nortec EC Hydros QW er udviklet i tæt samarbejde mellem Nortec, Sine Weis og Birgitte Smedegaard fra danske designduo, der er vores faste designteam og virksomhedens mangeårige leverandør, Alliance, der er verdens største producent af vaskeriudstyr.



Sine W. & Birgitte S. fra Designduo

VELFUNDERENDE HELHED OG SMUKKE **DETALJER**

Målet med Nortecs designstrategi er at tilbyde integrerede helheds-løsninger tilpasset det enkelte vaskeri. Løsningerne er bearbejdet ned til mindste detalje og omfatter både produkter, grafik, skiltning og

indretning. Til sammen skaber det et enkelt og helstøbt udtryk i et moderne og elegant design udført i smukke, ægte materialer og kompromis kvalitet.



Hydros er skabt i et innovativt samarbejde mellem 3 parter.

NORTEC

TRYK PÅ TEMPERATUR



nortec

HØJ BRUGERVENLIGHED MED **ONE SPOT** BETJENING

EC NAVIGATOR
- INTUITIV TOUCH SKÆRM

Med det nye EC Navigator betjeningspanel, der består af en stor trykfølsom farveskærm, er der sat en helt ny standard

for brugerens betjening af maskinen. Betjeningen foregår direkte på touch skærmen, hvor enkle og letforståelige skærbilleder leder brugerne trygt og sikkert igennem deres valg af vask.



ONE SPOT
BETJENING

INTUITIV OG ENKEL BETJENING

ALT STYRES FRA ÉT STED PÅ MASKINEN

Har man først én gang prøvet den nye unikke betjeningsflade på en Hydros, hvor alt er styret fra ét sted, vil alt andet virke besværligt. "One Spot" betjeningen sikrer, at brugeren kan udføre alt i én og samme arbejdsgang fra den samme brugerflade på det ergonomiske frontpanel - ikke fra flere forskellige steder på maskinen, som det ofte er tilfældet med andre maskintyper.

ALLE ALDRE KAN BETJENE DEN - FEJLFRI

Med EC Navigator touch skærmen er det slut med at skulle dreje eller trykke på knapper - det hele sker med enkel fingerbetjening, som trykt kan udføres af brugere i alle

aldre. Den avancerede teknologi bag EC Navigator systemet tillader nem opdatering af programmer til alle formål inden for professionelle områder som f.eks. boligforeninger, institutioner og industrielle vaskerier. Programfladerne tilbyder bl.a. moduler med sprogdifferentiering, reservation mv.


INTEGRERET BETALINGSSYSTEM

Hvis I opgraderer maskinen med Nortec EC OneTouch betalingssystem, samles alle funktioner i én og samme arbejdsgang. Brugeren scanner sin brik på maskinens front, hvorefter både betjening og betaling sker i en og samme arbejdsgang - det kan ikke være enklere. Ønsker I et reservationsmodul er det naturligvis også en mulighed med Nortec EC OneTouch.



TRYK PÅ TEMPERATUR



A close-up, high-angle photograph of a washing machine's drum. The drum is made of a perforated metal mesh. A central brush, also made of perforated metal, is positioned diagonally across the drum. The lighting is dramatic, highlighting the texture of the metal and the pattern of the holes. The background is blurred, focusing attention on the drum and brush.

Det patenterede design af FiberCare tromlen giver ekstra lang levetid og skånsom vask af alt fra yndlingstrøjen til rengøringsmopperne.

PATENTERET TEKNOLOGI SIKRER **EFFEKTIV** OG SKÅNSOM VASK

FIBERCARE KONCEPTETS UNIKKE FORDELE

Hydros er i sin helhed designet til at levere et ekstremt lavt vand- og energiforbrug uden at gå på kompromis med vaske kvaliteten. Det skyldes det nye patenterede tromlekoncept FiberCa-

re. Med innovativ ingeniørkunst er det passive mellemrum mellem tromlen og karet optimeret. Temperatur-censoren er placeret et nyt sted og varmelegemet er nu nedsænket i et kar, der beskytter det under drift med det meget lave vandforbrug.



FIBERCARE
TROMLE



FIBERCARE TROMLE
Designet beskytter tøjets fibre



TRADITIONEL TROMLE
Tøjetsfibre slides af huller

HYGIEJNE OG LAVT ENERGIFORBRUG

BEDRE HYGIEJNE OG VASKERESULTAT

Med FiberCare konceptets formgivning af tromlens huller fjerner den rester af skidt og snavs nemmere og mere effektivt i skylningen. Det sikrer en endnu bedre hygiejne for den næste vask. Det unikke design af tromlen giver samtidig tøjets fibre en blid og skønsom behandling, hvorimod tøjets fibre påvirkes markant i en traditionel tromle. FiberCare sikrer dermed minimalt slid, så tøjets levetid forlænges.




FIBERCARE
TROMLE


MINDRE FUGTIGHED OG ENERGIFORBRUG

På trods af den effektive centrifugering hænger tøj ikke fast i tromlen, takket være det unikke design af dens overflade. Det gør det samtidigt nemmere for brugerne at tømme maskinen. Holdningsvinklen på tromlens forhøjninger gør, at endnu mere vand trækkes ud, så den resterende fugtighed i tøj er ekstremt lav. Det er således innovativ formgivning alene, der skaber en mekanisk proces, som resulterer i et endnu bedre vaskeresultat, større skånsomhed, lavere forbrugsomkostninger og bedre miljøhensyn.





nortec



Slut med frustrationer over døre, der ikke kan åbnes. Hydros' døre er brede og høje og nemme at åbne for alle typer brugere.

Et unikt nyt håndtag sikrer, at alle kan åbne og lukke lågen.

GODT GREB OM TINGENE

DET ER SLUT MED AT BLIVE LUKKET UDE

Låger på vaskemaskiner har gennem tiden budt brugerne på store udfordringer. Det er slut med den nye lågebetjening på Hydros, der er designet af danske designduo. De har udviklet et funktionelt betjeningsgreb, som gør det nemt at åbne og lukke lågen med et let drej på håndtaget. Det er især en fordel for ældre og gigtramte brugere, men til glæde for alle der skal bruge maskinen.

EKSTRA STOR LÅGEÅBNING GØR DET NEMT

Vi har udregnet den optimale diameter for lågeåbningen til hver variant i Hydros serien, så maskinstørrelse

og åbning skaber optimale vilkår for fyldning og tømning af maskinen. Den store låge kan desuden åbnes 180 grader og gør dermed betjening af maskinen endnu mere brugervenlig.

SLIDSTÆRKE HÆNGSLER GIVER LANG LEVETID

De specialdesignede hængsler er udført i en ekstra kraftig dimensionering, der sikrer funktionalitet og en lang levetid – selv ved meget hyppig brug.



STOR
LÅGEÅBNING



UNIK
GREB

INTELLIGENT INVESTERING I HELSTØBT KVALITET

VITALE DELE I STØBEJERN OG RUSTFRIT STÅL

Maskinen er konstrueret med fokus på stabilitet, holdbarhed og sikker drift. De vitale dele er derfor udført i støbejern og rustfrit stål i en ekstra kraftig og langtidsholdbar dimensionering. Stærke fjedre, dobbelte baglejer og masser af innovativ nytænkning.

EN SOLID INVESTERING I KVALITET

Hydros er udviklet til at leve 100% op til branchernes skrappe krav til professionelt kvalitetsudstyr – og gerne lidt mere. Set ud fra et investeringsperspektiv er Hydros derfor et godt valg, både hvad design, bruger- og servicevenlighed, energi- og miljøhensyn, vaskeresultat og holdbarhed angår. Kombineret med fremtidssikret teknologi gør det Hydros til en meget attraktiv investering.



RUSTFRI
STÅLTROMLE



EKSTRA ROBUST
KONSTRUKTION



FULD
GARANTI

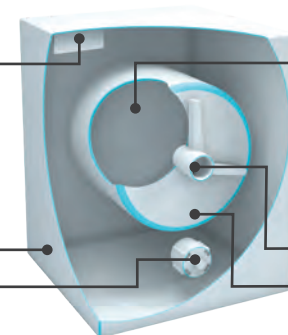


UDVIDET
GARANTI





UDVIDET
GARANTI

HOVEDPRINT
KABINET
MOTOR



TROMLE
HOVEDLEJE
KAR





HÅNDBYGGET KVALITET - EN MÆRKBAR FORSKEL

NEM SERVICERING FRA MASKINENS FRONT

Der er nem adgang til hovedprint/kontrolenhed ved at selve frontpanelet tiltes. Hele serviceringen af maskinen kan foregå fra fronten, hvor der er nem og logisk adgang til alle vitale dele - varmelegeme, afløbsventil osv. Maskinen kan derfor placeres næsten helt op mod bagvæggen og er perfekt til mindre rum - f.eks. i offshore industrien.

HØJ OG DYB TROMLE MINDSKER BELASTNING

Hydros er konstrueret med en høj tromle, der giver ekstra G-kraft, uden at centrifugeringshastigheden øges.

Det minimerer slid på både motor og hovedleje og sikrer lang levetid uden unødige reparationer.

HÅNDBYGGET OG INDIVIDUELT TESTET

Hydros maskinerne er håndbygget af professionelle fagfolk, der sætter en ære i at levere et kvalitetsprodukt. Maskinerne er desuden individuelt testet, så funktionaliteten og kvaliteten er kontrolleret og godkendt inden levering. Masser af fordele, man ikke kan se - men mærke! Genemtænkt opbygning og gedigen kvalitet.



RUBBER HOSE VARIOPRESS 10 bar MADE IN ITALY - Parker ITR

RUBBER HOSE VARIOPRESS 10 bar MADE IN ITALY - Parker ITR

SÆBEDOSERING HELT I TOP

UNIK PATENTERET SÆBESKUFFE

Den nye, patenterede sæbeskuffe, designet af designduo, forbedrer både ergonomi og funktionalitet. Sæbeskuffen er placeret helt fremme ved fronten på lågets top. Den indeholder fire rum til pulver og flydende sæber. Rummene er klart markerede, så brugerne undgår fejdosering, og de er dimensioneret efter størrelsen på både maskinen og doseringskoppen. Alle rum i sæbeskuffen er desuden designet, så der er nem adgang for servicering.





nortec

QWS - PASSER PÅ MILJØ OG RESSOURCER

INTELLIGENT RESSOURCESTYRING

Hydros serien har installeret QWS vejesystemet, der styrer og optimerer maskinens ressource- og sæbeforbrug, så det automatisk er afstemt præcis efter den mængde af tøj, der fyldes i maskinen. Derfor kan brugerne vaske selv få stykker tøj i de store maskiner uden ressourcespild. Uanset om du vasker et ½kg eller en fuld vask, så optimerer QWS vejesystemet forbrugt præcis efter mængde



GREENLINE
UPDATE



QWS
VEJESYSTEM

KORREKT SÆBEDOSERING - HELT AUTOMATISK

Når Hydros tilkobles et sæbedoseringsanlæg, sikrer QWS en præcis dosering af de vaskemidler, der skal bruges til den givne vask. Dette sikrer både et optimalt vaskeresultat, og spare miljø og budget for overdosering.





NYSKABENDE BRUGERVENLIGHED

- MED INTEGRERET BETALINGSSYSTEM

MARKANT MERE BRUGERVENLIGT

Nortec OneTouch er det eneste system på markedet, der samler al betjening i én og samme brugerflade direkte på maskinen. Det giver en hel unik, enkel og brugervenlig betjening. OneTouch indbygges direkte i maskinens front og erstatter således den normale betjening. På skærmen kan brugeren foretage al betjening lige fra programvalg til betaling, reservation og alle øvrige relevante handlinger.

BERØRINGSFRI BRIK ERSTATTER CHIP-KORTET

OneTouch er baseret på den fremtidssikrede MiFare teknologi, hvor betjeningen sker med berøringsfrie enheder så som

brikker. Fordelen er her både, at du undgår kortlæsere til gammeldags chipkort som sliddele, og at MiFare er en åben teknologi, der gør det muligt, at kombinere brikker, så de bruges såvel til vaske-riet som til låsesystemer for afdelingens indgangsdøre mv.

ONETOUCH ER EN REN TOUCHSCREEN-LØSNING MED BETJENING HELT UDEN KNAPPER

OneTouch betjenes ganske enkelt ved, at brugeren trykker direkte på skærmen. Det er ren touchscreenløsning uden generende knapper - du trykker blot på den ønskede funktion og er straks i gang - enkelt, nemt og hurtigt.



ONE
TOUCH



C-KEY







nortec

nortec

nortec

nortec

FORLÆNG MASKINENS LEVETID MED EN SERVICEAFTALE

De Hydros-maskiner er bygget til mange års effektiv brug, med en levetid på 30.000 driftstimer. For at I opnår den optimale drift og effektivitet, kræver det dog, at maskinerne vedligeholdes løbende og korrekt. Det opnår I bedst med en serviceaftale med

Nortec, der kan tegnes i flere varianter efter jeres behov. Nortec har sit eget landsdækkende team af specialuddannede serviceteknikere. Derfor kan vi garantere jer hurtig udrykning, hvis uheldet er ude.

RING OG HØR NÆRMERE PÅ **70 256 256**



NORTEC

VÆLG MELLEM **FLERE** DRIFTSFORMER

KØB - FULDT EJERSKAB OVER JERES VASKERILØSNING

Vil I eje, forhandler Nortec nogle af markedets flotteste og mest effektive maskiner til professionelle vaskerier, bakket op af branchens bedste

garantiordninger. Ved ethvert køb får I grundig rådgivning om hvilke maskiner, der giver jer mest effektivitet og bedst økonomi.

LEJE - FLEKSIBELT OG FORUDSIGELIGT

Skal jeres vaskeri være en fast og forudsigelig udgift på budgettet? Så lej vaskerimaskiner af højeste kvalitet til en lav månedlig leje hos Nortec. Vi monterer og demonterer uden beregning, og I får løbende service og reparation med i prisen.

Alle vores lejeaftaler er uden udbetaling, og kontrakten er enkel og gennemskuelig. Både lejeaftale, betalingsmetode og bindingsperioden kan tilpasses jeres behov.

TOTALLØSNINGER - LAD NORTEC KLARE DRIFTEN

Hos Nortec vil vi gøre vaskeridrift så let og attraktivt for jer som muligt - så kan I fokusere på jeres kerneforretning. Derfor tilbyder vi forskellige totalløsninger, der kan omfatte finansiering, etablering, betalingssystemer/administration, service

og vedligeholdelse af vaskerier - alt tilpasset jeres branche og individuelle behov. Finansieringen kan f.eks. foregå via en fast pris pr. start, som eventuelt kan være brugerbetalt og dermed gøre vaskeriet udgiftsneutral for jer.

KONTAKT OS OG HØR MERE OM DE MANGE MULIGHEDER **70 256 256**



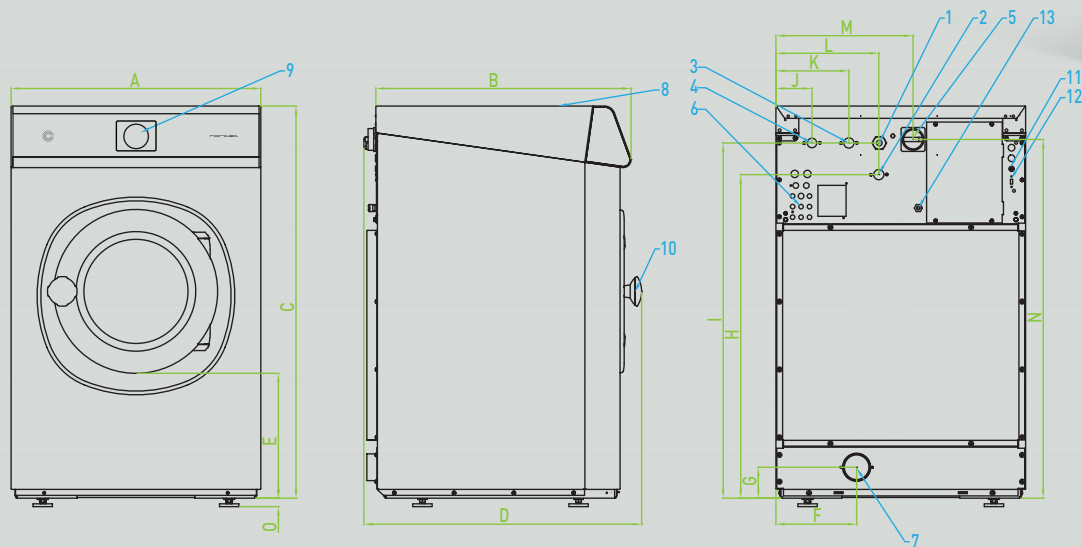
nortec

TEKNISKE DATA

EC HYDROS QW7-QW9

KAPACITET: 7 KG - 9 KG

1. Eltilslutning
2. Tilslutning til varmt vand
3. Tilslutning til hårdt, koldt vand
4. Tilslutning til blødt, koldt vand
5. Hovedafbryder
6. Tilslutning til flydende sæbe
7. Afløb
8. Sæbeskuffe
9. Styring
10. Døråbning Ø330 mm
11. Sikringer
12. USB port
13. Eltilslutning for flydende sæbe



MM.	A	B	C	D	E	F	G	H	I	J	K	L	M	N	O
QW7	710	676	1115	740	355	230	88	920	1010	103	208	293	390	1020	24
QW9	710	726	1115	790	355	230	88	920	1010	103	208	293	390	1020	24



Kapacitet	Kapacitet, tørt tøj (nomeret kapacitet)	7 kg	9 kg
Tromle	Tromlevolume	65 L	80 L
	Tromledimension Ø x d	530x295 mm	530x340 mm
Centrifugering	Udførelse	Rustfrit stål	Rustfrit stål
	Hastighed	1165 omdr./min.	1165 omdr./min
	G-faktor	400	400
Kabinet	Restfugtighed	43%	43 %
	Udførelse	Grå lakerede sider og front	Grå lakerede sider og front
Lågeåbning	Diameter	330 mm	330 mm
	Indfyldningshøjde (underkant lågeåbning)	349 mm	355 mm
	Opvarmning		
El-tilslutning og Sikringsstørrelse	El	6 kW	6 kW
	Damp	1-8 bar	1-8 bar
El-tilslutning og Sikringsstørrelse	Varmt vand	90°	90°
	Frekvens	50 Hz	50 Hz
		60 Hz	60 Hz
	Dampopvarmet / Varmt vand	220-240V 1AC	220-240V 1AC
		10A	10A
		380-415V 3AC	380-415V 3AC
	Eloppvarmet	6 kW 16A	- -
		9 kW 16A	- -
	Dampopvarmet / Varmt vand	10A	10A
		380-415V 3AC + N	380-415V 3AC uden N
Eloppvarmet	6 kW 16A	6 kW 16A	
	9 kW 16A	9 kW 16A	
Dampopvarmet / Varmt vand	10A	10A	
Effekt	Motorens nominelle effekt	0,75 kW	0,75 kW
	Total effekt	v/elopvarmet 6 kW 6,75 kW	v/elopvarmet 6 kW 6,75 kW
		v/elopvarmet 9 kW 9,75 kW	v/elopvarmet 9 kW 9,75 kW
Vandtilslutning	Indløbsventil	3 x 3/4"	3 x 3/4"
	Vandtryk	1-8 bar	1-8 bar
	Anbefalet vandtryk	3-5 bar	3-5 bar
	Kapacitet	20l/min	20l/min
	Max. Indløbstemperatur på varmtvandsventil	90°	90°
Damptilslutning	BSP	1 stk. 1/2"	1 stk. 1/2"
	Lavtryk	1-3 bar	1-3 bar
	Højtryk	3-8 bar	3-8 bar
Afløbstilslutning	Afløbsventil	Standard	Standard
	Afløbspumpe	Option	Option
	Ydre diameter på afløbsventil	76 mm	76 mm
	Udløbs hastighed v/afløbsventil	210 l/min	210 l/min
	Lydniveau ved max. Belastning	<65 dB(A)	<65 dB(A)
Temperatur og luftfugtighed	Temperatur i rummet	fra +5°C til +35°C	fra +5°C til +35°C
	Relativ luftfugtighed i rummet	30% - 90%	30% - 90%
Gulvbelastning	Max statisk gulvbelastning	1800 N +/- 500	1900 N +/- 500
	Dynamisk kraftfrekvens	19,4 Hz	19,4 Hz
Automatisk doseringsanlæg	Forberedt for automatisk doseringsanlæg	Ja	Ja
	Antal signaler	8	8
Betaling	Forberedt for integreret betaling	Ja	Ja
	Forberedt for opkobling på ekstern betalingsystem	Ja	Ja
Styring	Microprocessor	Xcontrol	Xcontrol
	Max. antal programmer	15 stk.	15 stk.
Vægt	Netto	165 kg	175 kg
Dimensioner	HxBxD	1115 x 710 x 740 mm	1115 x 710 x 790 mm
	Vægt brutto	176 kg	186 kg
Transportdata	Volume	0,76 m ³	0,76 m ³
	HxBxD (pakket)	1240 x 740 x 830 mm	1240 x 740 x 830 mm
Levetid		30.000 timer	30.000 timer

• Standard • Option × Ikke tilgængelig - Kun ved tilslutning til damp eller varmt vand



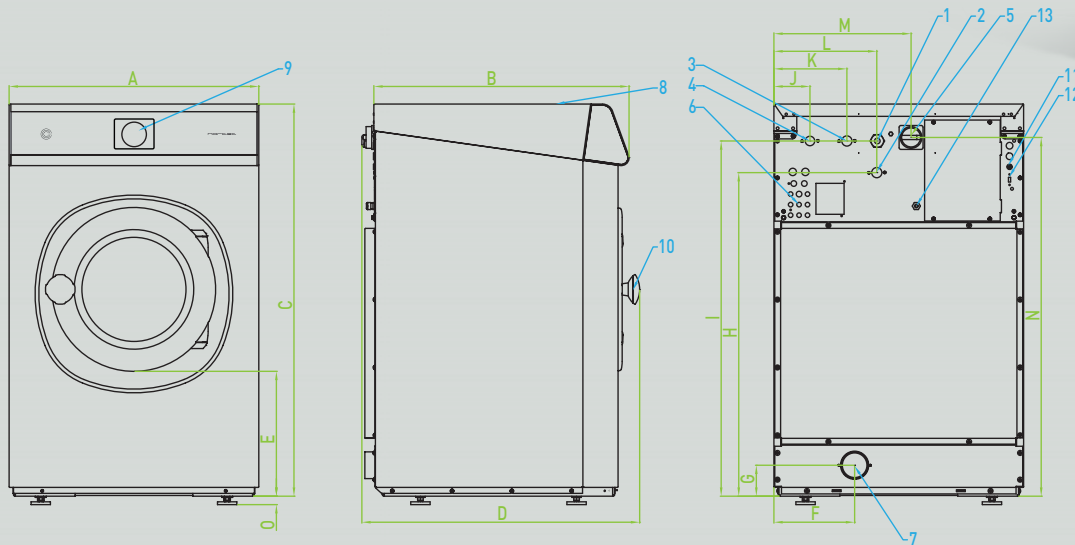
NORTEC

TEKNISKE DATA

EC HYDROS QW12

KAPACITET: 12 KG

1. Eltilslutning
2. Tilslutning til varmt vand
3. Tilslutning til hårdt, koldt vand
4. Tilslutning til blødt, koldt vand
5. Hovedafbryder
6. Tilslutning til flydende sæbe
7. Afløb
8. Sæbeskuffe
9. Styring
10. Døråbning Ø410 mm
11. Sikringer
12. USB port
13. Eltilslutning for flydende sæbe



MM.	A	B	C	D	E	F	G	H	I	J	K	L	M	N	O
QW12	795	761	1225	792	342	230	88	1030	1120	103	208	379	475	1130	24



Kapacitet	Kapacitet, tørt tøj (nomeret kapacitet)	12 kg		
Tromle	Tromlevolume	105 L		
	Tromledimension Ø x d	620x348 mm		
	Udførelse	Rustfrit stål		
Centrifugering	Hastighed	1075 omdr./min.		
	G-faktor	400		
	Restfugtighed	43%		
Kabinet	Udførelse	Grå lakerede sider og front	•	
		Rustfri stålsider og front	◦	
		Rustfri ståltop	•	
Lågeåbning	Diameter	410 mm		
	Indfyldningshøjde (underkant lågeåbning)	342 mm		
Opvarmning	El	6 kW	◦	
		9 kW		
		12 kW	•	
	Damp	1-8 bar	◦	
	Varmt vand	90°	◦	
El-tilslutning og Sikringsstørrelse	Frekvens	50 Hz	•	
		60 Hz	◦	
		220-240V 1AC		
	Dampopvarmet / Varmt vand Elopvarmet	10A	◦	
		380-415V 3AC		
		6 kW	16A	◦
		9 kW	16A	◦
		12 kW	20 A	◦
	Dampopvarmet / Varmt vand Elopvarmet	10A	◦	
		380-415V 3AC + N		
		6 kW	16A	◦
		9 kW	16A	◦
	12 kW	20 A	•	
Effekt	Dampopvarmet / Varmt vand	10A	◦	
	Motorens nominelle effekt	1,1 kW		
	Total effekt	v/elopvarmet 6 kW	7,1 kW	◦
		v/elopvarmet 9 kW	10,1 kW	◦
v/elopvarmet 12 kW		13,1 kW	•	
Vandtilslutning	Indløbsventil	3 x 3/4"		
	Vandtryk	1-8 bar		
	Anbefalet vandtryk	3-5 bar		
	Kapacitet	20l/min		
	Max. Indløbstemperatur på varmtvandsventil	90°		
Damptilslutning	BSP	1 stk. 1/2"		
	Lavtryk	1-3 bar	◦	
	Højtryk	3-8 bar	◦	
Afløbstilslutning	Afløbsventil	Ja	•	
	Afløbspumpe	-		
	Ydre diameter på afløbsventil	76 mm		
	Udløbsthastighed v/afløbsventil	210 l/min		
	Lydniveau ved max. Belastning	<65 dB(A)		
Lydniveau				
Temperatur og luftfugtighed	Temperatur i rummet	fra +5°C til +35°C		
	Relativ luftfugtighed i rummet	30% - 90%		
Gulvbelastning	Max statisk gulvbelastning	2200 N +/- 500		
	Dynamisk kraftfrekvens	17,9 Hz		
	Automatisk doseringsanlæg	Forberedt for automatisk doseringsanlæg	Ja	•
Antal signaler		8		
Betaling	Forberedt for integreret betaling	Ja	•	
	Forberedt for opkobling på eksternt betalingssystem	Ja	•	
Styring	Microprocessor	Xcontrol	•	
	Max. antal programmer	15 stk.		
Vægt	Netto	210 kg		
Dimensioner	HxBxD	1225 x 795 x 761 mm		
	Transportdata	Vægt brutto	229 kg	
Volume		0,91 m³		
HxBxD (pakket)		1240 x 740 x 830 mm		
Levetid		30.000 timer		

• Standard • option × Ikke tilgængelig - Kun ved tilslutning til damp eller varmt vand



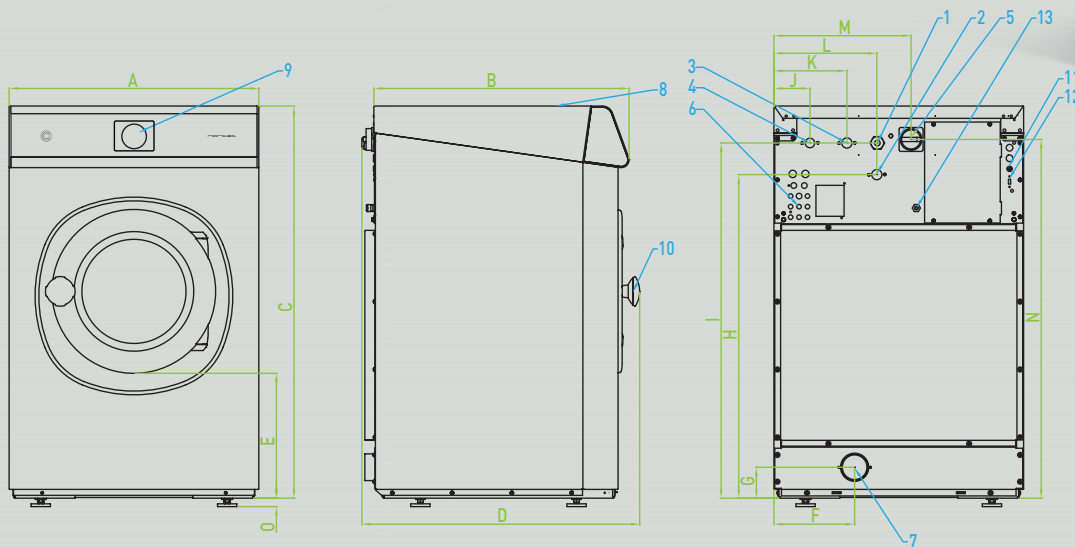
nortec

TEKNISKE DATA

EC HYDROS QW15

KAPACITET: 15 KG

1. Eltilslutning
2. Tilslutning til varmt vand
3. Tilslutning til hårdt, koldt vand
4. Tilslutning til blødt, koldt vand
5. Hovedafbryder
6. Tilslutning til flydende sæbe
7. Afløb
8. Sæbeskuffe
9. Styring
10. Døråbning Ø410 mm
11. Sikringer
12. USB port
13. Eltilslutning for flydende sæbe



MM.	A	B	C	D	E	F	G	H	I	J	K	L	M	N	O
QW15	795	911	1225	942	342	230	88	1030	1120	103	208	379	475	1130	24



Kapacitet	Kapacitet, tørt tøj (nomeret kapacitet)	15 kg		
Tromle	Tromlevolume	135 L		
	Tromledimension Ø x d	620x447 mm		
	Udførelse	Rustfrit stål		
Centrifugering	Hastighed	1075 omdr./min.		
	G-faktor	400		
	Restfugtighed	43%		
Kabinet	Udførelse	Grå lakerede sider og front	•	
		Rustfri stålsider og front	◦	
Lågeåbning		Rustfri ståltop	•	
	Diameter	410 mm		
Lågeåbning	Indfyldningshøjde (underkant lågeåbning)	342 mm		
	Opvarmning	El	9 kW	◦
			12 kW	•
Opvarmning	Damp	1-8 bar	◦	
	Varmt vand	90°	◦	
El-tilslutning og Sikringsstørrelse	Frekvens	50 Hz	•	
		60 Hz	◦	
		220-240V 1AC		
	Dampopvarmet / Varmt vand	10A	◦	
		380-415V 3AC		
	Eloppvarmet	9 kW	16A	◦
		12 kW	20A	◦
	Dampopvarmet / Varmt vand	10A	◦	
		380-415V 3AC uden N		
		9 kW	16A	◦
12 kW		20A	•	
Dampopvarmet / Varmt vand	10A	◦		
Effekt	Motorens nominelle effekt	1,5 kW		
		v/elopvarmet 9 kW	10,5 kW	◦
		v/elopvarmet 12 kW	13,5 kW	•
Vandtilslutning	Indløbsventil	3 x 3/4"		
	Vandtryk	1-8 bar		
	Anbefalet vandtryk	3-5 bar		
	Kapacitet	20 l/min		
	Max. Indløbstemperatur på varmtvandsventil	90°		
Damptilslutning	BSP	1 stk. 1/2"		
	Lavtryk	1-3 bar	◦	
	Højtryk	3-8 bar	◦	
Afløbstilslutning	Afløbsventil	Ja	•	
	Afløbspumpe		x	
	Ydre diameter på afløbsventil	76 mm		
	Udløbstastighed v/afløbsventil	210 l/min		
Lydniveau	Lydniveau ved max. belastning	<65 dB(A)		
Temperatur og luftfugtighed	Temperatur i rummet	fra +5°C til +35°C		
	Relativ luftfugtighed i rummet	30% - 90%		
Gulvbelastning	Max statisk gulvbelastning	2600 N +/- 500		
	Dynamisk kraftfrekvens	17,9 Hz		
Automatisk doseringsanlæg	Forberedt for automatisk doseringsanlæg	Ja	•	
	Antal signaler	8		
Betaling	Forberedt for integreret betaling	Ja	•	
	Forberedt for opkobling på eksternt betalingssystem	Ja	•	
Styring	Microprocessor	Xcontrol		
	Max. antal programmer	15 stk.		
Vægt	Netto	255 kg		
Dimensioner	HxBxD	1225 x 795 x 911 mm		
Transportdata	Vægt brutto	278 kg		
	Volume	1,07 m ³		
	HxBxD (pakket)	1340 x 820 x 970 mm		
Levetid		30.000 timer		

• Standard ◦ Option × Ikke tilgængelig



NORTEC

NORTEC A/S

VEST

Ellehammersvej 16

7100 Vejle

ØST

Søndre Ringvej 49F

2605 Brøndby

+45 70 256 256

info@nortec.dk

WWW.NORTEC.DK